


ניסן תשנ"ח

שבוא לפורים

בידכם קובץ דפי עבודה לחג הפסח, העוסקים בנושאים המרכזיים בחג זה:

- ההפץ וביעורו 
- אפיית מצות 
- סוגי מצות 
- ליל הסדר 
- קערת הסדר 
- הגדה של פסח 
- ספירת העומר 



הדפים מופיעים בשתי רמות:

★ "לכתות ב'ג': דפים המסומנים ב-

★★ "לכתות ד'ה': דפים המסומנים ב-

על המורה לפעול בשיקול דעת ולבחור את הדפים המתאימים לרמת התלמידים בכתתו.


ניתן לצלם דפים נבחרים מקובץ זה ולהכין לתלמידים חוברת עבודה לחופשה. עמודים 31-34 ישמשו כיומן לימי החופשה (יש לקפלם לפי הסימון ולהדקם)


אנו תקווה שתשכילו להפיק את המירב והמיטב מחוברת זו.

בברכת פסח כשר ושמח

צוות המרפ"ד

גבריאל כהן
מנהל המרפ"ד





ברכת האילנות

היוצא בימי ניסן ורואה אילנות שמוציאים פרחים,
מברך:

"ברוך אתה ה' אלוקינו מלך העולם
שלא היסר בעולמו כלום
וברא בו בריות טובות
ואילנות טובות להנות בהם בני אדם"

מתחו קו מהשאלה אל התשובה הנכונה. 

צריך לברך
לפחות על
שני אילנות

מתי מברכים?

היכן מברכים?

מותר לברך
על עצי עורלה
כי הם לא
נטעו באיסור

על כמה אילנות
מברכים?

על אילו
אילנות מברכים?

במשך כל
חודש ניסן


האם מותר
לברך בשבת?

מברכים רק
על עצי פרי
כשיש עליהם
פרחים

האם מותר לברך
על עצי ערלה?

עדיף לברך
בימות החול
ולא בשבת

טוב לברך
בפרדסים
שמחוץ לעיר






מה מסתתר כאן


■ לפניכם כתובים מוצרים שונים. חלק מהם חמץ, וחלק מהם אינו חמץ. צבעו דבר חמץ - בצהוב, ודבר שאינו חמץ - בכחול.

צנון	אשכולית		בשר	אפרסקים		זית	בצל	מיץ
משמש	לחמניה	כרפס	גזר	בסלי	רבה	עגבניות	בירה	פלפל
	חסה	חלה	אבוקדו	שמן	תה	לחם לבן	ופלה	לחם
גבינה	קורמז	לחם עגבניות	עגה	ביגלה	שקדים	עוף	דגים	קלמנטינה
מלפפון	פירות	לחם	מים	חמאה	חצילים	עגיות	דבש	מלפפון
אשל	לחמניות	חלה	בסלי	בירה	עגבניות	לחם לבן	חלות	מלפפון
בצל	עגות	רבה	כרוב	תמר	ופלה	אגס	פיתה	מלפפון
למונים	שוקולד	מלח	תפוח אדמה	תפוח עץ	סלט	שמן	סלק	מלפפון
				אגוז	ביצה	בשר	בשר	מלפפון

מה קיבלתם?

מה ידוע לכם על איסור זה?





מסלול ביעבוד ההפוך

שלושים יום קודם החג

לפני י"ד בניסן


בליל י"ד בניסן
(ניג בלילה)


הבדיקה

בי"ד בניסן בבוקר
(עד השעה החמישית)

עד השעה הרחוקה
של י"ד בניסן

י"ד בניסן בלילה




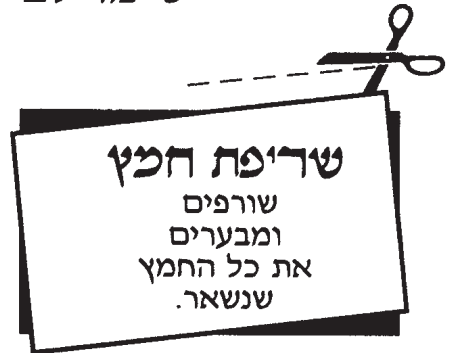


מסלול ביעור החמץ

פעולות רבות אנו עושים לפני ליל הסדר
כדי שחלילה לא ניכשל באיסור חמץ בפסח.

גזרו את הריבועים מעמוד זה והדביקו במסלול שבעמוד הבא.

שימו לב לתאריכים המצויינים במסלול.

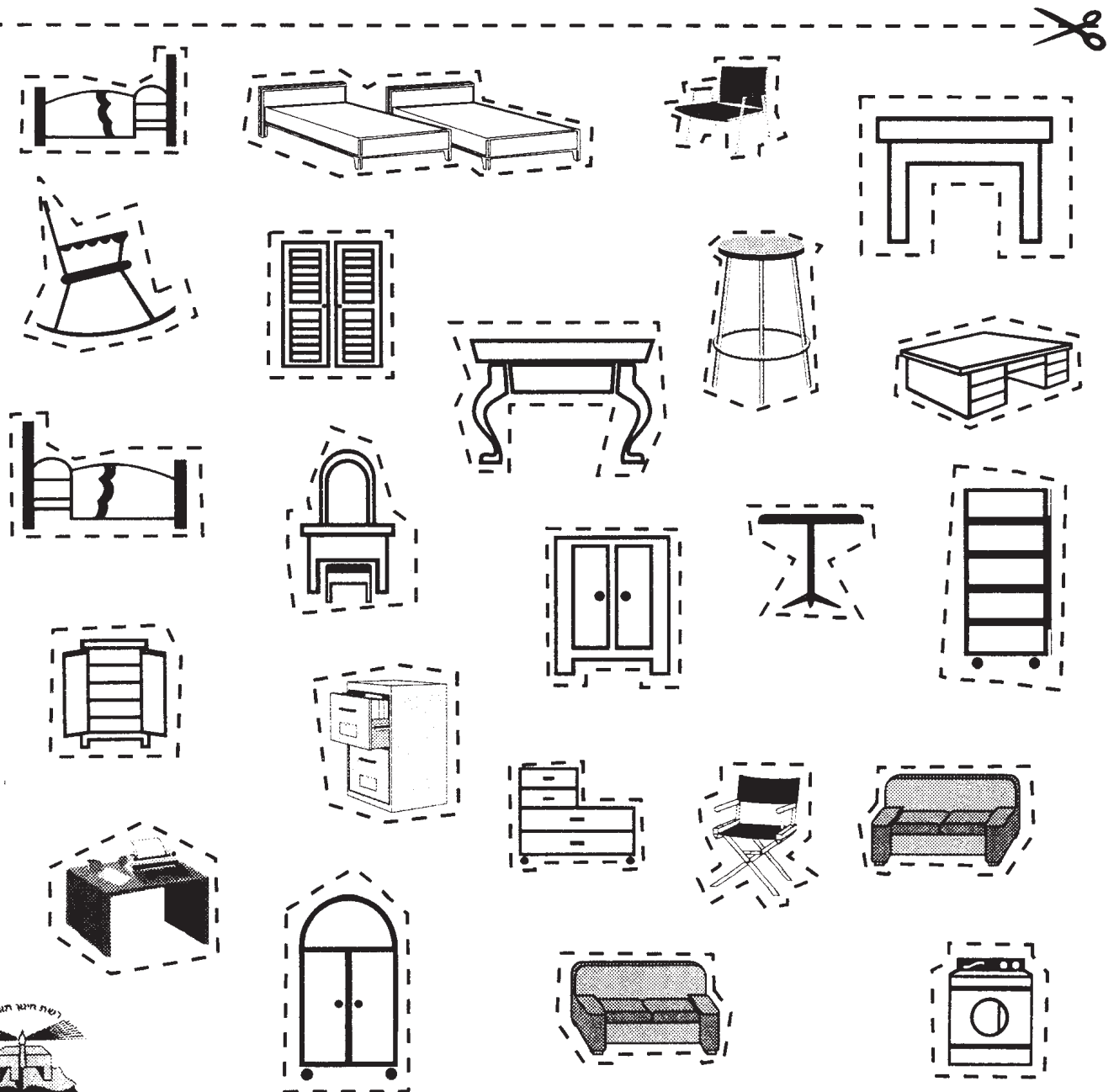
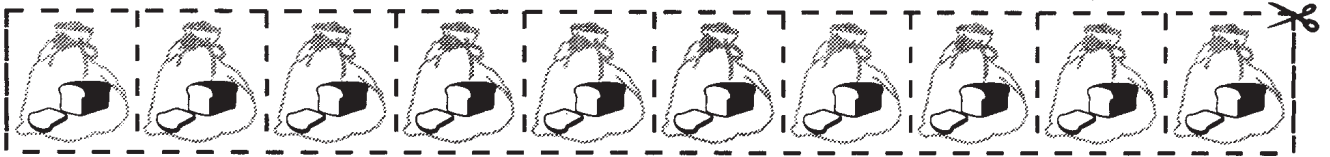


בדיקת החמץ


אור לי"ד בניסן בודקים את החמץ לאור הנר.
נוהגים להטמין עשר חתיכות קטנות של חמץ
כדי שהברכה לא תהיה לבטלה.

עזרו לאבא בבדיקת חמץ

1. ✂ גזרו את הרהיטים מעמוד זה והדביקו בחדרים המתאימים בשרטוט הבית שבעמוד הבא. תוכלו לצייר בעצמכם רהיטים נוספים.
2. ✂ גזרו את 10 חתיכות החמץ והדביקו במקומות שהטמנתם אותם בביתכם.
כך תזכרו ולא תשכחו היכן החבאתם את חתיכות החמץ.




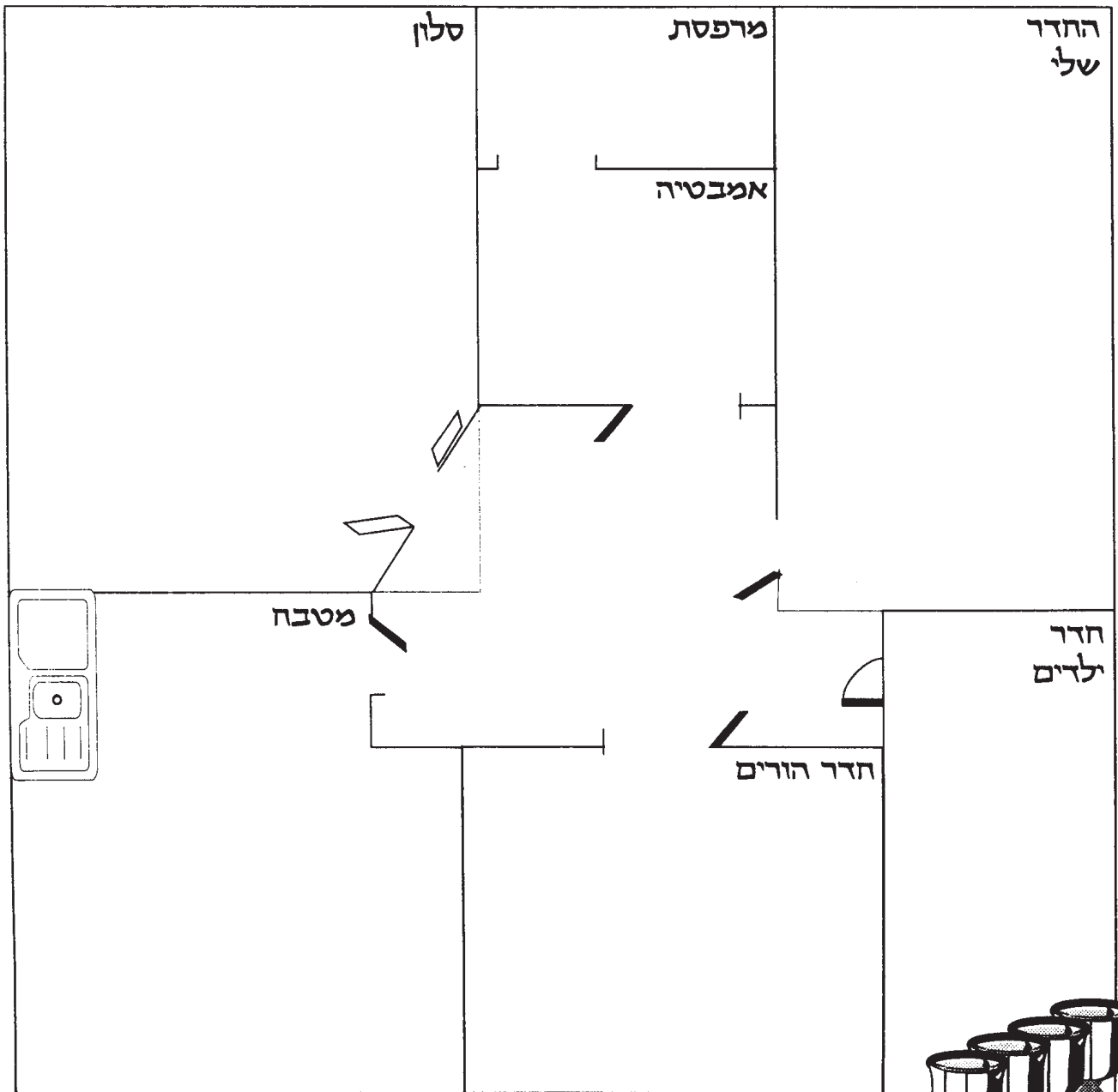
בדיקת חמץ



כתבו היכן התבאתם עשר חתיכות חמץ:


1. _____ .6
2. _____ .7
3. _____ .8
4. _____ .9
5. _____ .10

לפני הבדיקה מברכים: "ברוך אתה ה' אלוקינו מלך העולם אשר קידשנו במצותיו וציונו על ביעור חמץ."



אפיית מצות




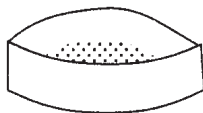
■ במה משתמשים כדי לאפות את המצות? העזרו במילים שבתרמילון.



החומרים

השלימו ומתחו קו אל הציור המתאים.

הכלים



הפעולות

חברו בקו את המתאים.

- | | |
|----------|------------------|
| ✿ לשום | ✿ את החיטים |
| ✿ מרדדים | ✿ את הקמח |
| ✿ קוצרים | ✿ את הקמח והמים |
| ✿ מנפים | ✿ את הבצק |
| ✿ אופים | ✿ את הבצק במערוך |
| ✿ בוחשים | ✿ ובמנקבת |
| ✿ מנקבים | ✿ את המצות |





כך אופים מצות

■ לפניכם שלבי אפיית המצות. גזרו אותם וסדרו לפי הסדר.
הדביקו בעמוד הבא.

קוצרים את החיטים.

מרדדים את הבצק.

מנפים את הקמח.

אופים את המצות.


מחוררים בבצק חורים.


לשים את הבצק.

טוחנים את גרעיני החיטה.

מוסיפים מים לקמח.

מכניסים לתנור.





כר אופים פצות

1

2

3

4

5


6

7

8

9





נרציב את הקערה

- בחלקי המצות שלפניכם כתובים סוגי מצות שונים. בעמוד הבא תמצאו הגדרות המתאימות לכל סוג. הדביקו כל חלק במקום המתאים.




מצה שנטבלה
במשקה ויש נוהגים
לא לאכלה

מצה
שנאפתה
מחיטים
שנשמרו משעת
הקצירה

לולל ליליכ
סילכיאולש
לעל

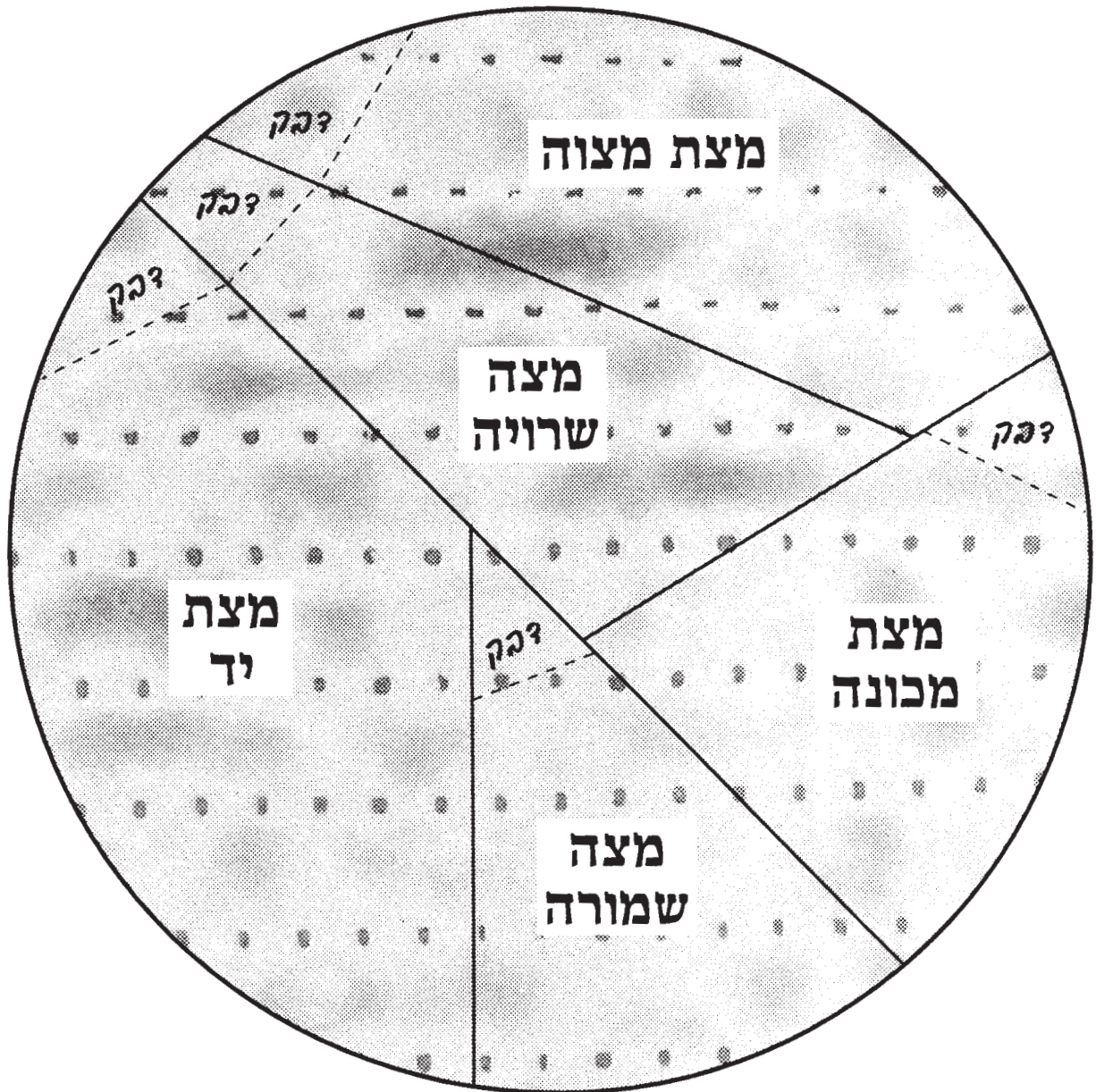
סללל
לוללל
לעללל
לעללל


לעללל
לעללל
לעללל
לעללל





נרְכִיב אֶת הַמִּצְוָה





סדרו את הקערה

לפניכם קערת ליל הסדר. גזרו את הפריטים מתחתית העמוד והדביקו במקום המתאים לפי הסיבות הכתובות בעיגולים.



כנגד
כהן, לוי
וישראל

זכר
לקורבן
פסח

זכר
לקורבן
חגיגה

זכר
ל"וימררו
את חייהם"

זכר
לטיט

זכר לס' (60)
ריבוא שעבדו
בפרך

זכר
ל"וימררו
את חייהם"
(למהדרים)



סדר ליל הסדר

כתבו את סימני ליל הסדר כסדרם ומתחו קו להסבר ולציור המתאים



טובלים כרפס
במי מלח ומברכים
"בורא פרי האדמה"



מברכים על המצות
"המוציא לחם מן הארץ"
ו"על אכילת מצה"




אבא מקדש על
היין וכולם שותים
כוס ראשונה



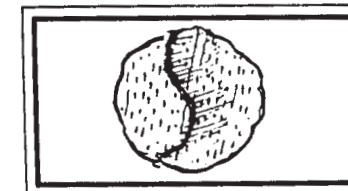
אומרים את
ההגדה



נוטלים ידים
ולא מברכים



נוטלים ידים
לסעודה ומברכים
"על נטילת ידים"



חוצים את המצה
האמצעית

- קצת
- דוגמא
1. _____
 2. _____
 3. _____
 4. _____
 5. _____
 6. _____
 7. _____



סדר ליל הסדר

המשך 



עורכים את השולחן ואוכלים את הסעודה

_____ 8



אומרים בשמחה את ההלל

_____ 9



טובלים מרור בחרוסת ואוכלים מברכים "על אכילת מרור"

_____ 10




מי שעושה כסדר הזה, הקב"ה רוצה בו

_____ 11



אוכלים את האפיקומן

_____ 12



כורכים מצה ומרור ואוכלים ביחד


_____ 13



מברכים ברכת המזון

_____ 14





סימני הסדר

בליל הסדר עלינו לעשות פעולות רבות ושונות כדי שלא נטעה בסדרן או נשכח אחת מהן, נתנו לנו חז"ל סימנים קצרים שבעזרתם נוכל לערוך את הסדר כהלכתו. ואלו הם:



באיזה סימן אנו עושים את הפעולות הבאות:



- 1 חוצים את המצה האמצעית ב _____
- 2 נוטלים ידיים לסעודה ב _____
- 3 אוכלים מצה ומרור טבולים בחרוסת ב _____
- 4 אוכלים את האפיקומן ב _____
- 5 מברכים ברכת המזון ב _____

נחשוב!

אלו סימנים מקיימים באמירה בלבד?

מה ההבדל בין ורחץ לבין רחצה?

באיזה סימן לא עושים ולא אומרים מאומה?



ארבע כוסות

מצווה לשתות בליל הסדר ארבע כוסות יין
כנגד ארבע לשונות של גאולה שנאמרו ביציאת מצרים:

" והוצאתי אתכם מתחת סבלות מצרים
והצילתי אתכם מעבדותם
וגאלתי אתכם בזרוע נטויה ובשפטים גדולים
ולקחתי אתכם לי לעם"

(שמות ו', ו')


סמנו בפסוקים את ארבע לשונות הגאולה.
כתבו בכל כוס מתי שותים אותה. (העזרו בתרמילון)



* לאחר קריאת ההגדה * בקידוש

* לאחר אמירת הלל * לאחר ברכת המזון





מה נשתנה?




עיינו בהגדה בקטע "מה נשתנה" והתאימו משפט לכל ציור.

הלילה הזה ...

שבכל הלילות ...

	<hr/> <hr/>	<p>1</p> <hr/> <hr/>	
	<hr/> <hr/>	<p>2</p> <hr/> <hr/>	
	<hr/> <hr/>	<p>3</p> <hr/> <hr/>	
	<hr/> <hr/>	<p>4</p> <hr/> <hr/>	





וזהיא שעמדה

ו - 6 ששה סדרי משנה

ה - 5 חמישה חומשי תורה

י - 10 עשרת הדברות


א - 1 אחד אלוקינו

שעמדה לאבותינו ולנו...



צבעו להנאתכם!





זזהו את המכה

לפניכם תאורים של עשרת המכות.

כתבו מהי המכה המתוארת, ומתחו קו לציור המתאים.

✿ מכת אבעבועות ופצעים קשים.

מכת _____



✿ האדם והבהמה התמלאו בכינים.

מכת _____



✿ מחלה שבה מתו הבהמות.

מכת _____



✿ המוני זוחלים שחסלו את הצומח.

מכת _____



✿ כל המים הפכו לדם.

מכת _____



✿ כל בכור במצרים מת.

מכת _____



✿ ברד עם אש שהרס את הכל.

מכת _____



✿ חיות רעות שטרפו את המצרים.

מכת _____



✿ כל הארץ מלאה צפרדעים.


מכת _____



✿ חושך כבד מבלי יכולת לזוז.

מכת _____





צוהיות ומספרים

■ החליפו את האותיות במספרים ומצאו את הפתגם המסתתר.
תוכלו להעזר בלוח הגימטריה.

400 6 1 200 30

40 4 1

2 10 10 8

10 30 10 1 20

6 40 90 70

400 1

40 10 200 90 40 40

1 90 10

1 6 5

לוח הגימטריה

30 = ל	1 = א
40 = מ	2 = ב
50 = נ	3 = ג
60 = ס	4 = ד
70 = ע	5 = ה
80 = פ	6 = ו
90 = צ	7 = ז
100 = ק	8 = ח
200 = ר	9 = ט
300 = ש	10 = י
400 = ת	20 = כ

הפתגם:

קטלו וצבאו!!



השבץ




■ פתרו את ההגדרות לתשבץ. אם תשלימו את התשבץ נכון, תקבלו בטור הראשון שלוש מילים להשלמת הפתגם שבתחתית העמוד.

						1.
						2.
						3.
						4.
						5.
						6.
						7.
						8.
						9.
						10.

1. שם הצורר המיצרי.
2. כשהיו בני ישראל במדבר, ה' הקים להם _____
3. אסור שיראה וימצא בפסח _____
4. אותי מכנים "לחם עוני".
5. המכה השניה.
6. אחד מלשונות הגאולה: _____
7. ה' הביא על המצרים עשר _____
8. קדש ורחץ כרפס יחץ מגיד _____
9. הסימן השני בסדר ליל הסדר.
10. השני מארבעת הבנים.

רבן גמליאל היה אומר:
כל שלא אמר שלושה דברים אלו
בפסח לא יצא ידי חובתו. ואלו הן:





קענדל ליל הסדר


מצאו בתפזורת שלפניכם את הדברים שמניחים בקערה.
הקיפו מימין לשמאל או מלמעלה למטה

א	ש	ל	ו	ש	מ	צ	ו	ת	נ
ה	ה	צ	ת	ה	ד	ס	ה	ט	ע
מ	ז	ג	מ	י	ר	ב	ג	ב	מ
י	ר	י	ו	ש	ב	י	י	י	ה
פ	ו	א	מ	ר	ו	ר	ל	צ	ר
ל	ע	ש	י	ג	פ	ר	ה	ה	ו
ר	ס	ז	ח	ב	נ	ר	ו	נ	נ
ט	ה	ב	ל	י	י	כ	ס	ו	י
ה	ו	ו	ס	ת	נ	כ	ר	פ	ס
א	ב	נ	ש	פ	ה	נ	ה	ג	ת
ה	י	ל	ח	ז	ר	ת	ח	נ	ל
ש	ל	ו	מ	צ	י	ו	נ	ה	פ



אם הקפתם נכון גיליתם שהמילים מסודרות לפי סדר הקערה.





הידה ציורים

גלו את המילים המסתרות מאחורי הציורים ותקבלו קטע מן ההגדה.




+

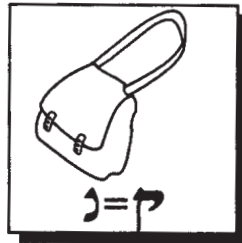





+




1 +



1 +



1 +




+



מה קבלתם?

העתיקו מההגדה את המשך הקטע:





ארבע פי יודע?

השלימו את הרביעיות שלפניכם.



ארבע אמהות:

1. _____
2. _____
3. _____
4. _____



ארבעה בנים:

1. _____
2. _____
3. _____
4. _____



ארבעה שמות לחג הפסח:

1. _____
2. _____
3. _____
4. _____



ארבע לשונות באולה:

1. _____
2. _____
3. _____
4. _____



ארבע קושיות:

1. _____
2. _____
3. _____
4. _____



ארבעה סוגי מצות:

1. _____
2. _____
3. _____
4. _____



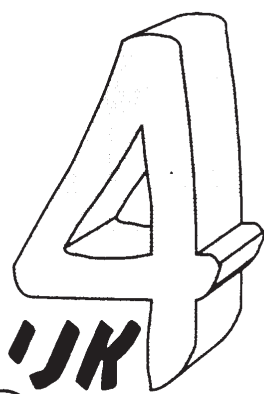
ארבעה איסורים בחמץ:

1. _____
2. _____
3. _____
4. _____





ארבע מצות בליל הסדר:

1. _____
2. _____
3. _____
4. _____



אני יודע!





דיני ספירת העומר

גזרו והדביקו כל דין במקום המתאים בעמוד הבא.

הרחמץ הוא יחזיר
עבודת בית המקדש
למקומה
במהרה בימינו אמן!

סופרים
מהלילה השני של פסח
עד שבועות.

סופרים בערב
אחרי
תפילת ערבית


ברוך...
אשר קדשנו
במצוותיו וציונו
על ספירת העומר.

אם שואלים בערב
מי שלא ספר עדין
יגיד:
"אתמול ספרו..."

סופר ביום בלי ברכה.
ואם שבה לספור גם ביום,
ממשיך לספור
בלי ברכה.

בימי הספירה אנו מתאבלים
על פטירתם של תלמידי
ר' עקיבא ונוהגים מנהגי אבלות:
איך מסתפרים, איך שרים ומנגנים
ואיך עורכים חתונות.





דיני ספידה העומר

זמן הספירה

Empty box for writing the counting time.

הרכה

Empty box for writing the first count.

אמתי סופרים?

Empty box for writing whether counts are true.

אם אואלים

Empty box for writing if counts are true.

אנהגי הספירה


Empty box for writing how to count.


אם שנה

Empty box for writing if it's a leap year.

אחרי הרכה

Empty box for writing after the first count.





לוח ספירת העומר



7	6	5	4	3	2	1
ט"ז בניסן	בניסן	בניסן	בניסן	בניסן	בניסן	ט"ז בניסן
14	13	12	11	10	9	8
בניסן	בניסן	בניסן	בניסן	בניסן	בניסן	בניסן
21	20	19	18	17	16	15
בניסן	באייר	באייר	באייר	באייר	באייר	בניסן א' באייר
28	27	26	25	24	23	22
באייר	באייר	באייר	באייר	באייר	באייר	באייר
35	34	33	32	31	30	29
באייר	באייר	באייר	באייר	באייר	באייר	באייר
42	41	40	39	38	37	36
באייר	באייר	באייר	באייר	באייר	באייר	באייר
49	48	47	46	45	44	43
בסיון	בסיון	בסיון	בסיון	בסיון	באייר א' בסיון	באייר



1. השלימו בכל משבצת את התאריך. (העזרו בלוח שנה)


2. סמנו במשבצת המתאימה את: * ר"ח אייר * פסח שני * ל"ג בעומר * ר"ח סיון * ערב חג השבועות.

3. צבעו כל שבוע בצבע שונה.



פסח

לפניכם מושגים הקשורים לפסח לפי סדר הא"ב.
כתבו מה ידוע לכם על כל מושג.



א אפיקומן



ב בדיקת חמץ

ג גר

ד דבר



ה הגדה


ו והצלתו

ז זרוע

ח חסה

ט טיט





ו

ים סוף

כרפס

לחם עוני

מים שלנו

נרצה

ספירת העומר

עליה לרגל

פרעה

צפודע

קערת הפסח

ראשון לחודשי השנה


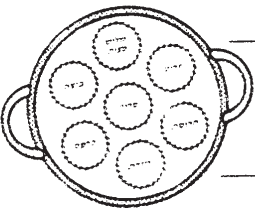

שיר השירים


תם

ת

שיר השירים

ש





אהד מי יודע

עינו בפיוט "אהד מי יודע" שבסוף ההגדה וכתבו ליד כל מספר את ההגדרה המתאימה.



		דוגמא: 2
--	--	--------------------

5

10

1

8

6

11

7

12

4

3

העתיקו את האותיות המודגשות ותקבלו פסוק מן ההלל.



” _____ ”



יומני ...

היומן שלי -
ידיד נאמן
שמו אצלי
כל הזמן

אספר לך מעשי
אגלה לך סודותי
אכתוב ולא אשכח
אקרא בו ואשמח.

שם: _____
כתובת: _____
חתימה: _____
תאריך: _____

קטן

פסח
כשר
ושכרחה"



מה עלי לעשות?

Handwriting practice lines for the text 'מה עלי לעשות?'

מקרה מענין שארע לי ...



Handwriting practice lines for the text 'מקרה מענין שארע לי ...'

קו קצול

יום _____ י"ב בניסן

תפילה _____

עזרה _____

התנהגות _____

לימוד _____

Handwriting practice lines for the first section.

חתימת ההורים: _____



יום _____ י"ג בניסן

תפילה _____

עזרה _____

התנהגות _____

לימוד _____

Handwriting practice lines for the second section.

חתימת ההורים: _____



קו קוץ

נכתבו ולא נשכח
באילו מסימות התבאנו
עשר התיבות פת.

1.

2.

3.

4.

5.

6.

7.

8.

9.

10.



יום _____ ח' בניסן
תפילה
עזרה
התנהגות
לימוד

חתימת ההורים:




יום _____ ט' בניסן

תפילה
עזרה
התנהגות
לימוד

חתימת ההורים:

מה עלי לעשות?

מקרה מענין שארע לי ...



קו קיבול

יום _____ י' בניסן

תפילה _____

עזרה _____

התנהגות _____

לימוד _____

חתימת ההורים: _____



יום _____ י"א בניסן

תפילה _____


עזרה _____

התנהגות _____

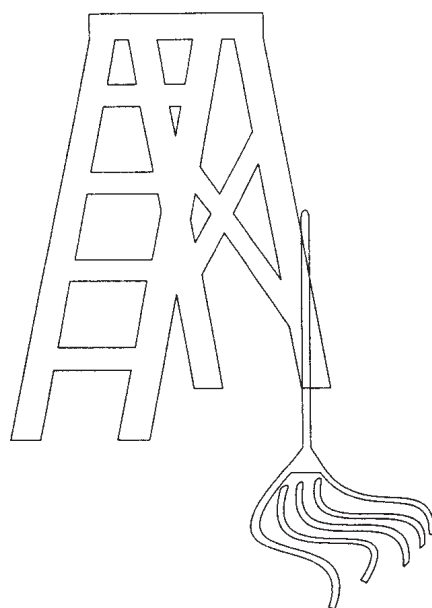
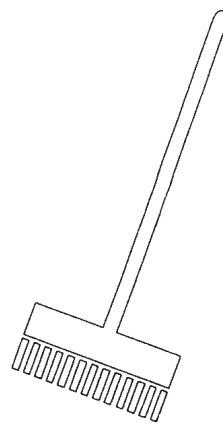
לימוד _____

חתימת ההורים: _____

נכין בעצמנו



אנא טורחת וצובדת
אסוק החמץ אשתלות.
אנו בשמחה אה נצלור
אל אחינו הקטנים נשאר
אלא יכניסו פרורים
אמקואות הנקיים.




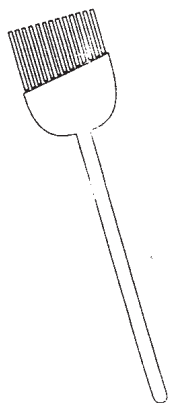
נתלה שלט ונדע: הפניסה להמץ - אסורה!

גזרו את השלטים מהעמוד הבא.

צבעו אותם כרצונכם.

השחילו בידית הדלת בחדר הנקי לפסח.

תוכלו להכין שלטים נוספים כמו אלו.



כשר לפסח

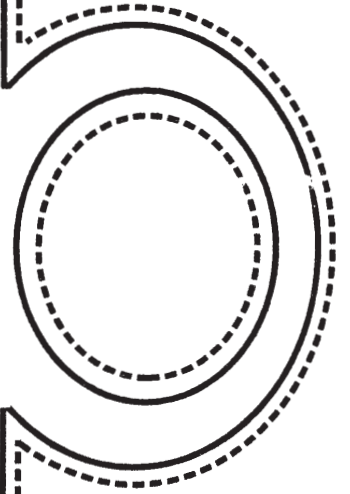
נא לא להכניס חמץ!

נקי

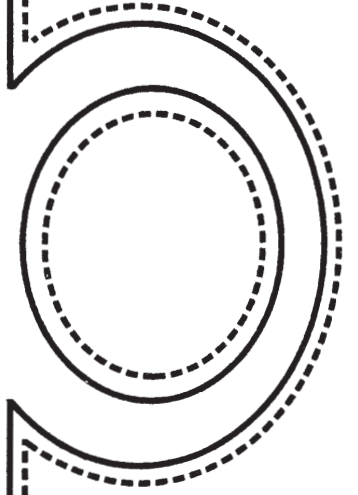
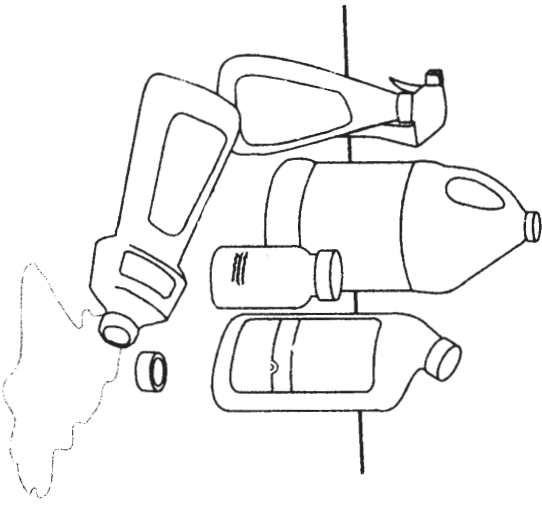
הכניסה לחמץ אסורה

חדר זה

כשר לפסח

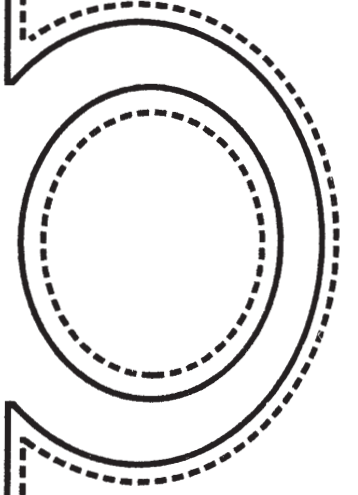
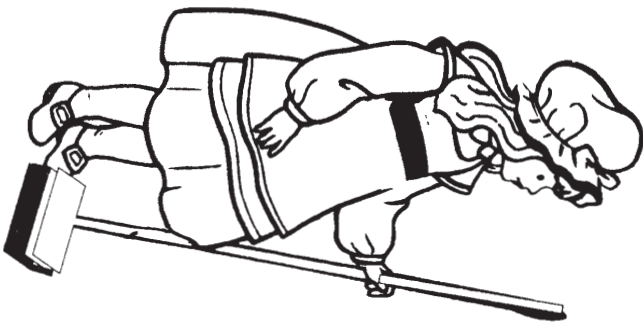


ניגון כשר ללא



נהיה!

הכניסה לחמץ אסורה!



כשר לפסח!

נא לא להכניס חמץ!

